



11. ÚSTECKÝ RADIOLOGICKÝ DEN

téma: Neuroradiologie, varia

17. dubna 2024

Hotel & Restaurant Větruše Ústí nad Labem

ODBORNÝ GARANT

MUDr. Filip Cihlář, Ph.D.

Radiologická klinika FZS UJEP v Ústí nad Labem a Krajské zdravotní, a.s.

– Masarykovy nemocnice v Ústí nad Labem, o.z.

e-mail: filip.cihlar@kzcr.eu


Vzdělávací akce je pořádána dle Stavovského předpisu ČLK č. 16

Pořadatel konference:

Krajská zdravotní, a. s. – Oddělení konferenční a marketingové podpory,

Sociální péče 3316/12a, 401 13 Ústí nad Labem

kontaktní osoba: Ing. Lenka Kocmanová Taussigová, lenka.kocmanovataussigova@kzcr.eu



iomeron®

Iomeprol

X-RAY

400

**Nejvyšší
koncentrace
neionické jódové
kontrastní látky**



Základní informace podle souhrnu údajů o přípravku

Název přípravku: IOMERON 400 mg/ml injekční roztok

Složení: Iomeprolum 81,65 g ve 100 ml injekčního roztoku; **Indikace:** nitrožilní urografie (v dospělosti i při ledvinové nedostatečnosti nebo cukrovce), CT (celotělová), běžná angiografie, intraarteriální DSA, angiokardiografie (u dospělých a dětí), konvenční selektivní koronarografie, intervenční koronární arteriografie, fistulografie, galaktografie, dakryocystografie, sialografie; **Dávkování:** 0,15-250 ml podle typu vyšetření; **Zvláštní upozornění a opatření pro použití:** z hlediska možných vážných nežádoucích účinků organických kontrastních látek by se podání mělo omezovat na případy, kdy je kontrastní vyšetření nutné. Naléhavost vyšetření by měla být zhodnocena podle klinického stavu nemocného, především ve vztahu k chorobám kardiovaskulárního, močového a hepatobiliárního systému. **Kontraindikace:** hypersenzitivita na léčivou látku nebo na kteroukoliv pomocnou látku. Vyšetření ženských pohlavních orgánů jsou kontraindikována při podezření nebo u ověřeného těhotenství a v případě akutních zánětů. Souběžné podávání kortikosteroidů při intratekálním podání. Vzhledem k nebezpečí předávkování je kontraindikováno okamžité opakování myelografie v případě technického selhání; **Nežádoucí účinky:** bolest zad, bolest končetin, pocit horka, bolest na hrudi, horkost a bolest v místě vpichu injekce, bolest hlavy, závratě, hypertenze, dušnost, zvracení, nauzea, erytém, kopřivka, svědění, vyrážka, asténie, horečka. **Uchování:** v lahvičce při teplotě do 25 °C a chráňte před světlem. **Balení:** skleněná lahvička z bezbarvého skla, šedá chlorobutylová pryžová zátka, hliníkový pertl, polypropylenové víčko, krabička; **Držitel rozhodnutí o registraci:** Bracco Imaging Deutschland GmbH, 78467 Konstanz, Německo; **Registrační číslo:** 48/538/96-F/C; **Datum poslední revize textu:** 13. 5. 2021

Léčivý přípravek je vydáván na žádanku a je hrazen z prostředků veřejného zdravotního pojištění.

Více informací naleznete v úplném textu souhrnu údajů o přípravku nebo na adrese:

Bracco Imaging Czech s.r.o. se sídlem Novodvorská 994/138, PSČ 142 00 Praha 4 - Braník, tel.: 239 044 300, www.braccoimaging.cz.



LIFE FROM INSIDE



ODBORNÝ PROGRAM

9:30 – 9:40

SLAVNOSTNÍ ZAHÁJENÍ

MUDr. Filip Cihlář, Ph.D., přednosta Radiologické kliniky FZS UJEP v Ústí nad Labem a Krajské zdravotní, a.s. – Masarykova nemocnice v Ústí nad Labem, o.z.

MUDr. Milouš Derner, Radiologická klinika FZS UJEP v Ústí nad Labem a Krajské zdravotní, a.s. – Masarykova nemocnice v Ústí nad Labem, o.z.

9:40 – 12:00

I. BLOK

9:40 – 10:00

Zobrazení akutní iCMP – novinky a co je důležité pro intervenčního radiologa

MUDr. Filip Cihlář, Ph.D., Radiologická klinika FZS UJEP v Ústí nad Labem a Krajské zdravotní, a.s. – Masarykova nemocnice v Ústí nad Labem, o.z.

10:00 – 10:20

MR zobrazení epilepsie

MUDr. Vladěna Skálová, Radiologická klinika FZS UJEP v Ústí nad Labem a Krajské zdravotní, a.s. – Masarykova nemocnice v Ústí nad Labem, o.z.

10:20 – 10:40

Metabolické postižení CNS

MUDr. Milouš Derner, Radiologická klinika FZS UJEP v Ústí nad Labem a Krajské zdravotní, a.s. – Masarykova nemocnice v Ústí nad Labem, o.z.

10:40 – 11:00

MR zobrazení RS

MUDr. Magdalena Tykvová, Radiologická klinika FZS UJEP v Ústí nad Labem a Krajské zdravotní, a.s. – Masarykova nemocnice v Ústí nad Labem, o.z.

11:00 – 11:15

MR zobrazení tinnitu a neurovaskulárního konfliktu

MUDr. Daniel Adámek, Radiologická klinika FZS UJEP v Ústí nad Labem a Krajské zdravotní, a.s. – Masarykova nemocnice v Ústí nad Labem, o.z.



11:15 – 11:30 **Tinnitus a neurovaskulární konflikt – pohled neurochirurga**
prof. MUDr. Martin Sameš, CSc., Neurochirurgická klinika FZS
UJEP v Ústí nad Labem a Krajské zdravotní, a.s. – Masarykovy
nemocnice v Ústí nad Labem, o.z

11:30 – 11:45 **20 let intervenční radiologie v Litoměřicích**
MUDr. Vladimír Šild, Oddělení radiologie a zobrazovacích metod
Krajské zdravotní, a.s. – Nemocnice Litoměřice, o.z.

11:45 – 12:00 **Léčba karotické stenózy**
MUDr. Pavol Víglaš, Radiologická klinika FZS UJEP v Ústí nad
Labem a Krajské zdravotní, a.s. – Masarykovy nemocnice v Ústí
nad Labem, o.z.

12:00 – 13:00 **PŘESTÁVKA NA OBĚD**

13:00 – 15:00 **II. BLOK**

13:00 – 13:15 **PRES syndrom**
MUDr. Lucie Lejnarová, Radiologická klinika FZS UJEP v Ústí nad
Labem a Krajské zdravotní, a.s. – Masarykovy nemocnice v Ústí
nad Labem, o.z.

13:15 – 13:30 **Syndrom intrakraniální hypotenze**
MUDr. Zuzana Doležalová, Radiologická klinika FZS UJEP v Ústí
nad Labem a Krajské zdravotní, a.s. – Masarykovy nemocnice
v Ústí nad Labem, o.z.

13:30 – 13:45 **Tumor nebo zánět?**
MUDr. MDDr. Laura Sucharovová, Radiologická klinika FZS UJEP
v Ústí nad Labem a Krajské zdravotní, a.s. – Masarykovy
nemocnice v Ústí nad Labem, o.z.

13:45 – 14:00 **Deformity páteře, pohled neurochirurga**
MUDr. Jan Lodin, Neurochirurgická klinika FZS UJEP v Ústí nad
Labem a Krajské zdravotní, a.s. – Masarykovy nemocnice v Ústí
nad Labem, o.z.

14:00 – 14:15 Mozkové herniace, intrakraniální hypertenze


MUDr. Martin Kolací, Radiologická klinika FZS UJEP v Ústí nad Labem a Krajské zdravotní, a.s. – Masarykovy nemocnice v Ústí nad Labem, o.z.

14:15 – 14:30 Trombóza splavů a intervenční léčba

MUDr. Jan Terč, Radiologická klinika FZS UJEP v Ústí nad Labem a Krajské zdravotní, a.s. – Masarykovy nemocnice v Ústí nad Labem, o.z.

14:30 – 15:00 DISKUZE, ZÁVĚR KONFERENCE

Poznámka: Uvedené časy přednášek jsou i s diskuzí v délce cca 3 – 5 minut.





ORGANIZAČNÍ INFORMACE

REGISTRACE NA KONFERENCI:

Registrace bude probíhat od 8:30 v přísálí konferenčního sálu hotelu Větruše.

REGISTRAČNÍ POPLATKY

Konference je bez poplatku.

KREDITY

Vzdělávací akce je zařazena do kreditního systému dle platné legislativy pro lékaře. Nelékařským pracovníkům bude vydáno potvrzení o účasti.

DALŠÍ INFORMACE

UPOZORNĚNÍ

Účastník vzdělávací akce souhlasí s pořizováním zvukového a obrazového záznamu akce, včetně zveřejnění záznamů na internetových stránkách, nástěnkách, v médiích a propagačních materiálech za účelem informování o akci a prezentace školicí činnosti.

TECHNICKÉ INFORMACE K PŘEDNÁŠKÁM

Akceptujeme přednášky v programu MS Power Point až do verze MS Office 2016 (xxx.ppt nebo xxx.pps; xxx.pptx nebo xxx.ppsx) a přednášky ve formátu PDF (situované „na šířku“), vše v poměru stran 16:10 (preferujeme) nebo 4:3. Doporučujeme videa v PPT prezentacích „optimalizovat“ programem MS Power Point (verze 2013 nebo 2016) tak, aby byly součástí PPTX souboru. Pokud bude potřeba přehrávat video v prezentacích, které nebude součástí PPTX souboru, je důležité mít uloženou přednášku i příslušné video fyzicky jako samostatné soubory ve společném adresáři na přineseném médiu (Flash disk, externí HDD s USB připojením). Je potřeba ho mít ve formátu kódování „windows media“ (xxx.wmv), jinak nejsme schopni 100% garantovat, že videa nebo videoanimace v jiných kódováních (flash, DivX, Xvid, mov, mpeg, atd.) budou v PPT prezentacích regulérně fungovat.

Děkujeme za podporu konference.




LIFE FROM INSIDE



MAGNETICKÁ REZONANCE

ProHance



Gadoteridol

Na
stabilitě
záleží



Makrocyclický přípravek
ProHance®



Základní informace podle souhrnu údajů o přípravku

Název přípravku: ProHance, injekční roztok

Složení: Gadoteridolum 279,3 mg v 1 ml (0,5 mmol); **Indikace:** ProHance zajišťuje při zobrazování magnetickou rezonancí zvýšení kontrastu (ve srovnání s magnetickým zobrazením bez použití kontrastní látky) mozku, míchy a okolních tkání, krku, jater, prsů a muskuloskeletárního systému; **Dávkování a způsob podání:** ProHance se podává intravenózně. Doporučená dávka ProHance u dospělých pacientů pro zobrazení muskuloskeletárního systému, extrakraniálních a extraspinálních tkání je 0,1 mmol/kg (0,2 ml/kg) tělesné hmotnosti. Doporučený rozsah dávky pro zobrazení mozku, míchy, jater a prsů je 0,1 - 0,3 mmol/kg (0,2 - 0,6 ml/kg) tělesné hmotnosti. K zobrazení většiny mozkových a míšních patologických stavů se používá obvykle dávka 0,1 mmol/kg tělesné hmotnosti. Dávky 0,3 mmol/kg jsou vhodné k vyšetření nemocných s podezřením na metastázy v mozku nebo k zobrazení jiných nedostatečně se odlišujících lézí. Doporučená dávka ProHance u pacientů ve věku 6 do 12 měsíců podávat pouze po pečlivé rozvaze v dávce nepřevyšující 0,1 mmol/kg (0,2 ml/kg) tělesné hmotnosti. Během vyšetření se nepodává více než jedna dávka. K zajištění kompletní dávky má po injekci následovat nástřik 5 ml fyziologického roztoku. Zobrazovací vyšetření má být skončeno do 1 hodiny po nástřiku ProHance; **Zvláštní upozornění a opatření pro použití:** před podáním ProHance se u všech pacientů doporučuje provést screeningové laboratorní vyšetření k odhalení porušené funkce ledvin; **Kontraindikace:** hypersenzitivita na léčivou látku nebo na kteroukoliv pomocnou látku; **Nežádoucí účinky:** nauzea, bolest hlavy, reakce v místě vpichu injekce, včetně bolesti v místě vpichu, svědění, parestezie, závratě, porucha chuti, zvýšené slzení, zčervenání, hypotenze, sucho v ústech, zvracení, kopřivka, vyrážka, anafylaktické/anafylaktoidní reakce, otok obličeje, zrychlená srdeční frekvence. **Uchovávání:** v lahvičce při teplotě do 25 °C a chráňte před mrazem. **Balení uváděná na trh:** lahvička z bezbarvého skla s butylovou zátkou a hliníkovým pertlem 10 ml, 20 ml a 50 ml, krabička. **Držitel rozhodnutí o registraci:** Bracco Imaging Deutschland GmbH, 78467 Konstanz, Německo; **Registrační číslo:** 48/151/00-A/C; **Datum poslední revize textu:** 23. 7. 2019

Léčivý přípravek je vydáván na žádanku a je hrazen z prostředků veřejného zdravotního pojištění.

Více informací naleznete v úplném textu souhrnu údajů o přípravku nebo na adrese:

Bracco Imaging Czech s.r.o. se sídlem Novodvorská 994/138, PSČ 142 00 Praha 4 - Braník, tel.: 239 044 300, www.braccoimaging.cz.




LIFE FROM INSIDE



**NEJVĚTŠÍ POSKYTOVATEL
NEMOCNIČNÍ PÉČE
V ČESKÉ REPUBLICĚ**



NEMOCNICE DĚČÍN



MASARYKOVA NEMOCNICE
V ÚSTÍ NAD LABEM



NEMOCNICE TEPLICE




NEMOCNICE MOST



NEMOCNICE CHOMUTOV



NEMOCNICE LITOMĚŘICE



MASARYKOVA NEMOCNICE
V ÚSTÍ N. L. – PRACOVISŤE
RUMBURK

- 7 NEMOCNIC S NADREGIONÁLNÍ PŮSOBNOSTÍ**
- **KLINICKÁ PRACOVISŤE A ODBORNÁ CENTRA**
 - **ŠPIČKOVÉ TECHNICKÉ A PŘÍSTROJOVÉ VYBAVENÍ PRACOVISŤ**
 - **PODPORA VĚDY A ODBORNÉHO PROFESNÍHO ROZVOJE**